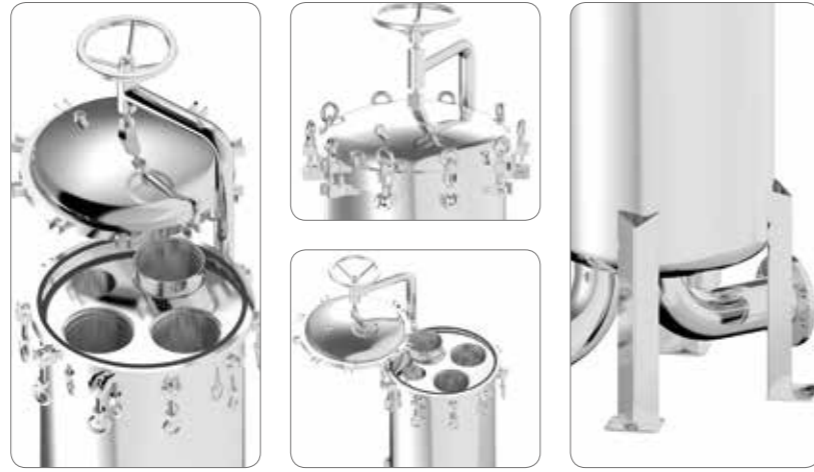


KM

多袋式袋濾機 (底進底出) Multi Filter Bag Housing (Bottom In & Bottom Out)

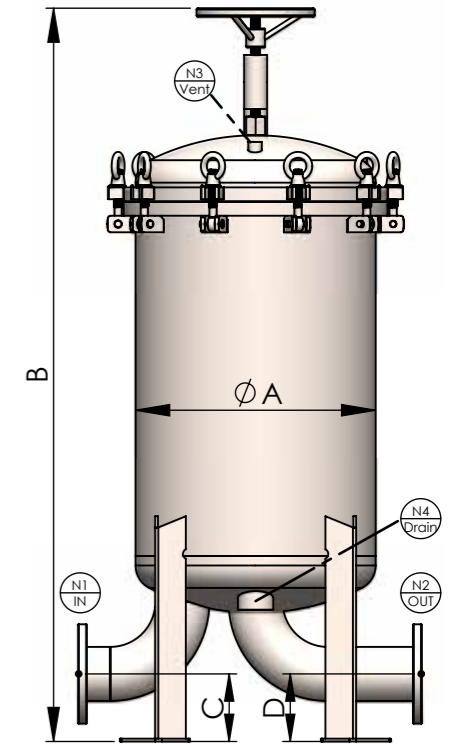
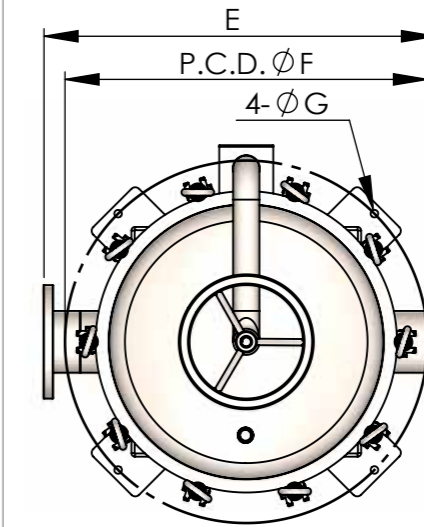
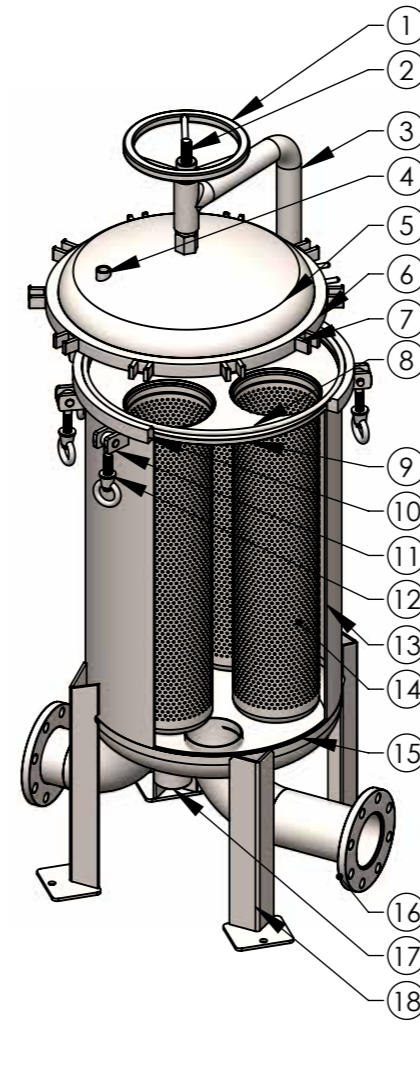
設計壓力 Design P.	10 kgf/cm ² 150 psi	最大操作壓力 Max Operating P.	10 kgf/cm ² 150 psi
設計溫度 Design T.	100°C	操作溫度 Operating T.	75°C

選購配件 各式濾袋、壓袋器、濾袋撐開架、金屬浮球
Accessory Filter Bag, Bag Pressing, Bag Bracket, Metal float ball



KM	2	2	4	BB	3	10K	E	EA
產品型號 Model	濾袋數量 Qty of Bags	濾袋規格 Bag Size	產品材質 Material	進出口方向 Inlet & Outlet	進出口尺寸 Inlet & Outlet Size	進出口規格 Inlet & Outlet Type	O 環材質 O-ring	外 / 內表面處理 Exterior / Interior Surface Finishing
	2~12	1-Bag No.1 2-Bag No.2	4-304 6-316 6L-316L	BB- 底進底出 Bottom In & Bottom Out	2-2" 221-2-1/2" 3-3" 4-4" 5-5" 6-6" 8-8" 10-10" 12-12"	150P-ANSI 10K-JIS PN10-DIN C-CLAMP PF-PTF NF-NPTF PM-PTM NM-NPTM	E-EPDM N-NBR V-VITON S-SILICON TS-TEFLON+SILICON	A- 酸洗 ACID-Washing E- 電解 Electrolyze P- 拋光 Polishing S- 噴砂 Sand Blasting

No.	名稱	Description
1	轉盤	Turntable
2	螺桿	Screw rod
3	吊架 (桿)	Davit
4	排氣口	Vent
5	上蓋	Top cover
6	上蓋唇	Top cover flange
7	環首螺母座	Eye nut socket
8	O 型環	O-ring
9	濾袋座	Filter bag plate
10	桶唇	Shell flange
11	單眼螺絲座	Eye bolt socket
12	單眼螺絲組	Eye bolt
13	桶體	Shell
14	金屬內網	Basket
15	端板	Bottom cover
16	出 / 入水口	Port (Inlet/outlet)
17	排放口	Drain
18	腳架	Support leg



型式 Model	Inlet and Outlet Size	Qty of Bags	A m/m	B m/m	C m/m	D m/m	E m/m	F(PCD) m/m	G m/m	流量 M ³ /Hr	重量 Weight	容量 Volume
KM2	3F	2	Ø406	1422	108	108	584	Ø516	Ø14	90	97kg	116L
KM2	4F	2	Ø406	1488	127	127	660	Ø516	Ø14	90	102kg	117L
KM3	3F	3	Ø508	1471	108	108	686	Ø618	Ø14	135	125kg	188L
KM3	4F	3	Ø508	1527	127	127	724	Ø618	Ø14	135	130kg	189L
KM4	3F	4	Ø560	1493	108	108	698	Ø704	Ø18	180	161kg	244L
KM4	4F	4	Ø560	1549	127	127	737	Ø704	Ø18	180	169kg	245L
KM4	6F	4	Ø600	1673	152	152	876	Ø744	Ø18	180	206kg	279L
KM5	3F	5	Ø560	1493	108	108	698	Ø704	Ø18	225	160kg	244L
KM5	4F	5	Ø560	1549	127	127	737	Ø704	Ø18	225	165kg	278L
KM5	6F	5	Ø600	1673	152	152	876	Ø744	Ø18	225	206kg	246L
KM6	3F	6	Ø600	1519	108	108	734	Ø744	Ø18	270	198kg	277L
KM6	4F	6	Ø600	1575	127	127	763	Ø744	Ø18	270	202kg	278L
KM6	6F	6	Ø600	1673	152	152	876	Ø744	Ø18	270	206kg	279L
KM7	3F	7	Ø762	1709	108	108	810	Ø962	Ø19	315	430kg	488L
KM7	4F	7	Ø762	1765	127	127	864	Ø962	Ø19	315	440kg	489L
KM7	6F	7	Ø762	1864	152	152	927	Ø962	Ø19	315	450kg	491L
KM7	8F	7	Ø762	1970	184	184	1047	Ø962	Ø19	315	440kg	493L
KM8	4F	8	Ø762	1765	127	127	864	Ø962	Ø19	315	450kg	489L
KM8	6F	8	Ø762	1864	152	152	927	Ø962	Ø19	360	450kg	491L
KM8	8F	8	Ø762	1970	184	184	1047	Ø962	Ø19	360	460kg	493L
KM9	6F	9	Ø813	1885	152	152	1016	Ø1013	Ø19	360	520kg	564L
KM9	8F	9	Ø813	1990	184	184	1016	Ø1013	Ø19	405	530kg	566L
KM10	6F	10	Ø864	1905	152	152	1092	Ø1064	Ø19	405	590kg	662L
KM10	8F	10	Ø864	2016	184	184	1067	Ø1064	Ø19	450	600kg	664L
KM10	10F	10	Ø965	2161	216	216	1219	Ø1165	Ø19	450	715kg	854L
KM12	8F	12	Ø965	2056	184	184	1130	Ø1165	Ø19	540	725kg	852L
KM12	10F	12	Ø965	2161	216	216	1219	Ø1165	Ø19	540	735kg	854L