

HS

家用水塔過濾器 (衛生級) Household Filter Cartridge Housing (Sanitary Type)

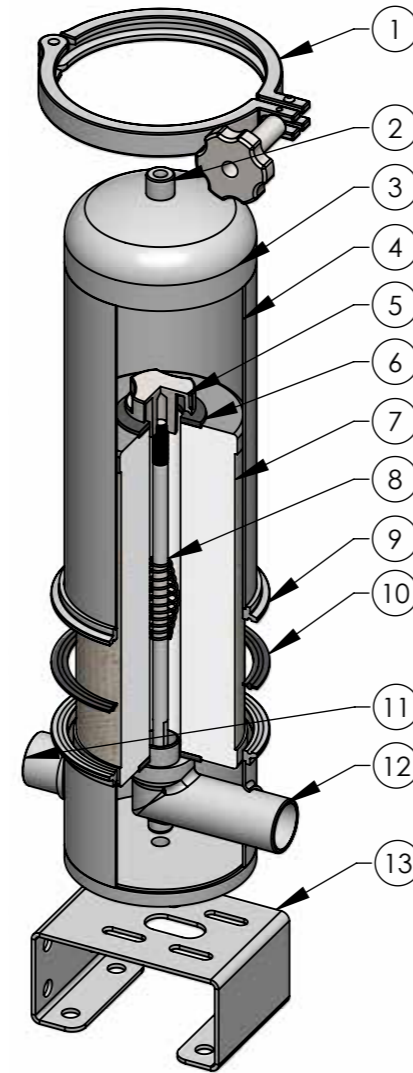
設計壓力 10 kgf/cm² | 最大操作壓力 10 kgf/cm²
Design P. 150 psi | Max Operating P. 150 psi

設計溫度 100°C | 操作溫度 75°C
Design T. | Operating T.

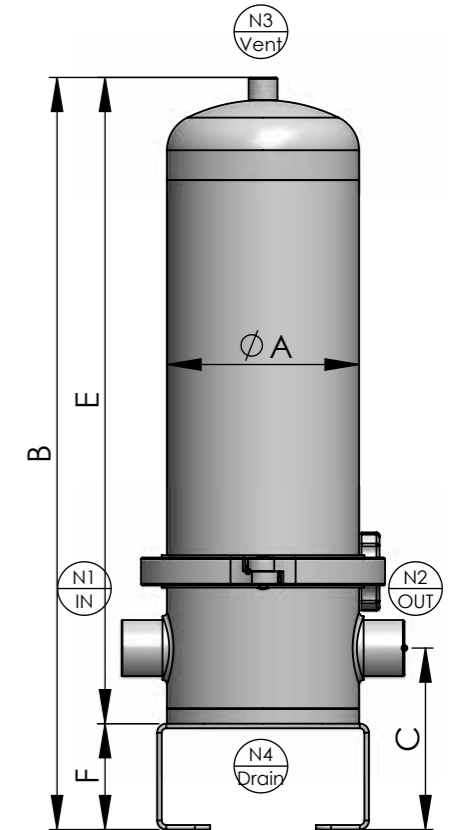
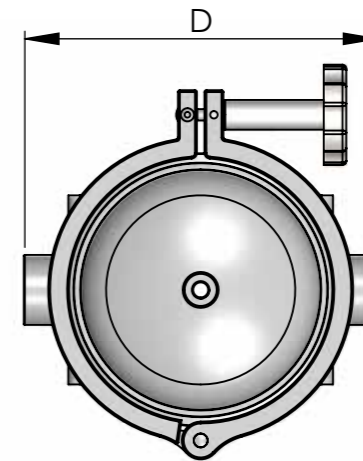
選購配件 二合一濾芯
Accessory Cartridges



HS	1	4	F	1	PF	E	PP
產品型號 Model	濾心長度 Length	產品材質 Material	濾心接頭 Adapters	進出口尺寸 Inlet & Outlet Size	進出口規格 Inlet & Outlet Type	O 環材質 O-ring	外 / 內表面處理 Exterior / Interior Surface Finishing
	1-10" 2-20"	4-304	F-DOE 5-222	1-1"	PF-PTF NF-NPTF	E-EPDM N-NBR V-VITON S-SILICON	A- 酸洗 ACID-Washing E- 電解 Electrolyze P- 拋光 Polishing



No.	名稱	Description
1	束環	Clamp
2	排氣口	Vent
3	端板	Bottom cover
4	桶體	Shell
5	濾心鎖螺	Nut
6	墊片	Spacer
7	二合一濾心	Filter cartridge
8	濾心螺桿	Screw rod
9	桶唇	Shell flange
10	墊片	Gasket
11	入水口	Port Inlet
12	出水口	Port Outlet
13	支撐座	Mounting bracket



型式 Model	濾心長度 Length	A m/m	B m/m	C m/m	D m/m	E m/m	F m/m	重量 Weight
HS-1	10"	Ø127	496	120	187	427	70	6.1kg
HS-2	20"	Ø127	764	120	187	695	70	7.8kg