

TM

多支式濾心機 Davit Arm Lid Type MultiCartridge Housing (8~220 Rounds)



設計壓力 10 kgf/cm² 最大操作壓力 10 kgf/cm²
Design P. 150 psi Max Operating P. 150 psi

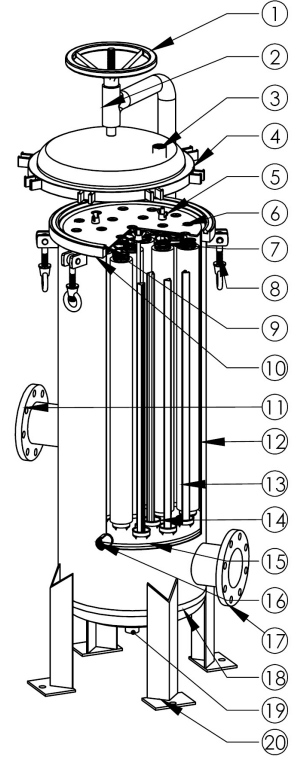

設計溫度 100°C 操作溫度 75°C
Design T. Operating T.

選購配件 各式濾芯、中間隔板

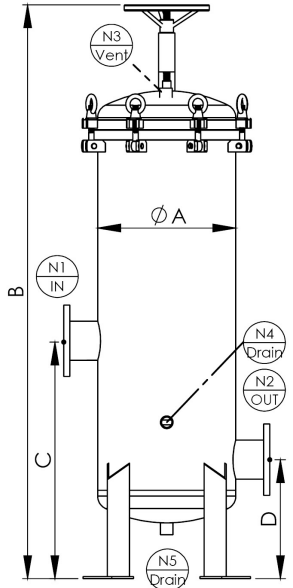
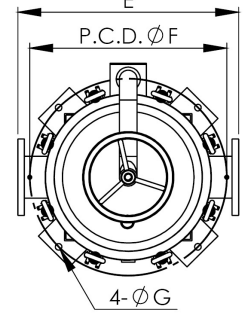
Accessory Cartridges · Partition

備註 TM8~12 (掀蓋式)

Note TM8~12 (Eyebolt Flip Cap Type)



No.	名稱	Description
1	轉盤	Turntable
2	吊架 (桿)	Davit
3	排氣口	Vent
4	上蓋唇	Top cover flange
5	壓板螺母	Nut
6	壓板	Pressure plate
7	彈簧組	Springs
8	單眼螺絲組	Eye bolt
9	O 型環	O-ring
10	桶唇	Shell flange
11	入水口	Inlet
12	桶殼	Shell
13	濾心角撐	Cartridge post
14	杯座	Pedestal
15	濾水板	Cartridge seat plate
16	排放口	Drain
17	出水口	Outlet
18	端板	Bottom cover
19	排放口	Drain
20	桶腳	Support leg



TM	20	3	4	F	3	10K	E	EA
產品型號	濾心支數	濾心長度	產品材質	濾心接頭	進出口尺寸	進出口規格	O 環材質	外 / 內表面處理
Model	No. of Filter Cartridge	Length	Material	Adapters	Connection Size	Connection Type	O-ring	Outside & Inside Finishes
TM	8-220	3-30" 4-40"	4-304 6-316 6L-316L	F-DOE 5-222 4-4" 5-5" 6-6" 8-8" 10-10" 12-12"	2-2" 3-3" 4-4" 5-5" 6-6" 8-8" 10-10" 12-12"	150P-ANSI 10K-JIS PN10-DIN C-CLAMP PF-PT/BSPT/Rc (Female) PM-PT/BSPT/R (Male) NF-NPT (Female) NM-NPT (Male) BF-BSPF/G (Female) BM-BSPF/G (Male)	E-EPDM N-NBR V-VITON S-SILICON TS-TEFLON+SILICON	A. 酸洗 ACID-Washing E. 電解 Electrolyze P. 拋光 Polishing S. 噴砂 Sand Blasting

型式 Model	濾心長度 Length	N1/N2	N4/N5	A m/m	B m/m	C m/m	D m/m	E m/m	F (PCD) m/m	G m/m	流量 M ³ /Hr	流量 (加侖) GPM
TM8~12	30"	2"-4"	1"	Ø306	1638	700	350	506	Ø416	Ø14	24~36	106~159
TM8~12	40"	2"-4"	1"	Ø306	1888	700	350	506	Ø416	Ø14	32~48	141~211
TM13~20	30"	2"-4"	1"	Ø406	1727	700	350	606	Ø516	Ø14	39~60	172~264
TM13~20	40"	2"-4"	1"	Ø406	1977	700	350	606	Ø516	Ø14	52~80	229~352
TM21~35	30"	3"-4"	1"	Ø508	1746	700	350	708	Ø618	Ø14	63~105	277~462
TM21~35	40"	3"-4"	1"	Ø508	1996	700	350	708	Ø618	Ø14	84~140	370~616
TM36~40	30"	3"-4"	1"	Ø560	1778	700	350	760	Ø704	Ø18	108~120	476~528
TM36~40	40"	3"-4"	1"	Ø560	2028	700	350	760	Ø704	Ø18	144~160	634~704
TM41~52	30"	4"-6"	1"	Ø600	1864	800	400	800	Ø744	Ø18	123~156	542~687
TM41~52	40"	4"-6"	1"	Ø600	2441	800	400	800	Ø744	Ø18	164~208	722~916
TM53~57	30"	4"-6"	1"	Ø650	1925	850	450	850	Ø794	Ø18	159~171	700~753
TM53~57	40"	4"-6"	1"	Ø650	2175	850	450	850	Ø794	Ø18	212~228	933~1004
TM58~82	30"	4"-6"	1-1/2"	Ø762	2063	950	500	962	Ø962	Ø19	174~246	766~1083
TM58~82	40"	4"-6"	1-1/2"	Ø762	2313	950	500	962	Ø962	Ø19	232~328	1021~1444
TM83~117	30"	6"-8"	2"	Ø900	2225	1000	550	1100	Ø1100	Ø19	249~351	1096~1545
TM83~117	40"	6"-8"	2"	Ø900	2475	1000	550	1100	Ø1100	Ø19	332~468	1462~2061
TM118~146	30"	6"-8"	2"	Ø1000	2299	1100	600	1200	Ø910	Ø22	354~438	1559~1928
TM118~146	40"	6"-8"	2"	Ø1000	2549	1100	600	1200	Ø910	Ø22	472~584	2078~2571
TM147~185	30"	10"-12"	2"	Ø1100	2442	1250	650	1300	Ø1010	Ø22	441~555	1942~2444
TM147~185	40"	10"-12"	2"	Ø1100	2692	1250	650	1300	Ø1010	Ø22	588~740	2589~3258
TM186~220	30"	10"-12"	2"	Ø1220	2465	1250	650	1400	Ø1130	Ø22	558~660	2457~2906
TM186~220	40"	10"-12"	2"	Ø1220	2715	1250	650	1400	Ø1130	Ø22	744~880	3276~3875