

HS

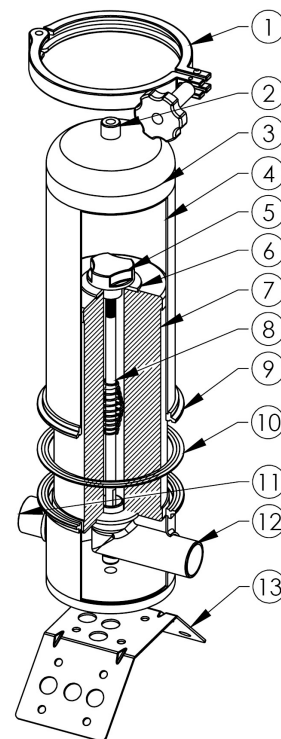
家用水塔過濾器 (衛生級) Household Filter Cartridge Housing (Sanitary Type)



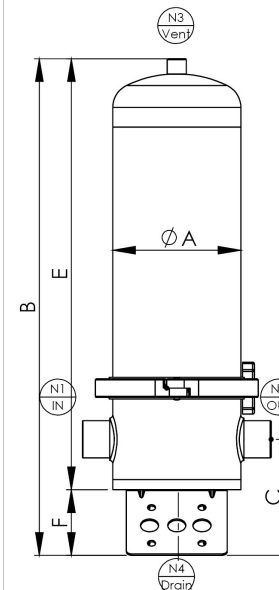
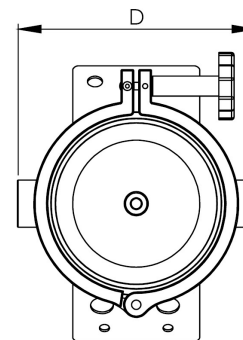
設計壓力 Design P.	10 kgf/cm ² 150 psi	最大操作壓力 Max Operating P.	10 kgf/cm ² 150 psi
設計溫度 Design T.	100°C	操作溫度 Operating T.	75°C
選購配件 Accessory	二合一濾芯 Cartridges		



HS	1	4	F	1	PF	E	PP
產品型號 Model	濾心長度 Length	產品材質 Material	濾心接頭 Adapters	進出口尺寸 Connection Size	進出口規格 Connection Type	O 環材質 O-ring	外 / 內表面處理 Outside & Inside Finishes
HS	1-10" 2-20"	4-304	F-DOE 5-222	1-1"	PF-PT/BSPT/Rc (Female) PM-PT/BSPT/R (Male) NF-NPT (Female) NM-NPT (Male) BF-BSPF/G (Female) BM-BSPF/G (Male)	E-EPDM N-NBR V-VITON S-SILICON	A- 酸洗 Acid Pickling E- 電解 Electropolishing P- 拋光 Polishing



No.	名稱	Description
1	夾環	Clamp
2	排氣口	Vent
3	底板	Bottom cover
4	桶體	Shell
5	濾心鎖螺	Nut
6	墊片	Gasket
7	二合一濾芯	Filter cartridge
8	濾芯螺桿	Screw rod
9	桶唇	Shell flange
10	墊片	Gasket
11	入水口	Inlet
12	出水口	Outlet
13	支撐座	Mounting bracket



型式 Model	濾心長度 Length	N1/N2	N3/N4	A m/m	B m/m	C m/m	D m/m	E m/m	F m/m
HS1	10"	1"	1/4"	Ø127	493	116	187	427	66
HS2	20"	1"	1/4"	Ø127	743	116	187	677	66